

令和 7 年度 日本語教室アンケート 集計結果

船橋市国際交流協会

日本語教室：各公民館（5ヶ所）、協会サロン（3教室）、短期速習講座、オンライン日本語教室（2クラス）

開講方式：対面、オンライン

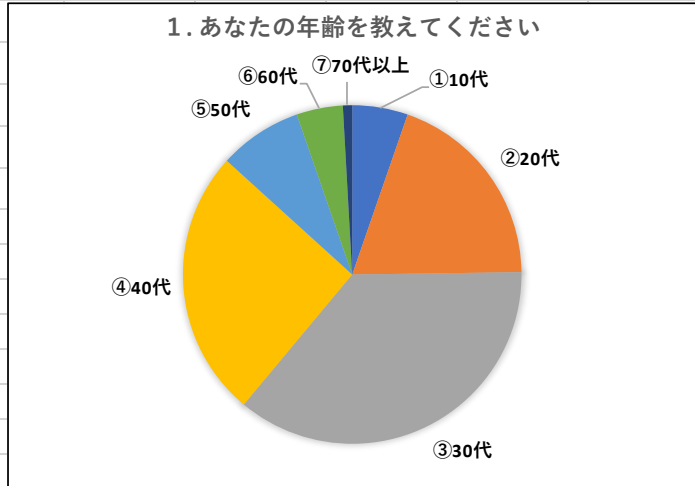
集計期間：5月～7月、9月～11月、1月～3月の合計

アンケート有効回答数 113名

※パーセントの合計は 100%にならないことがある。

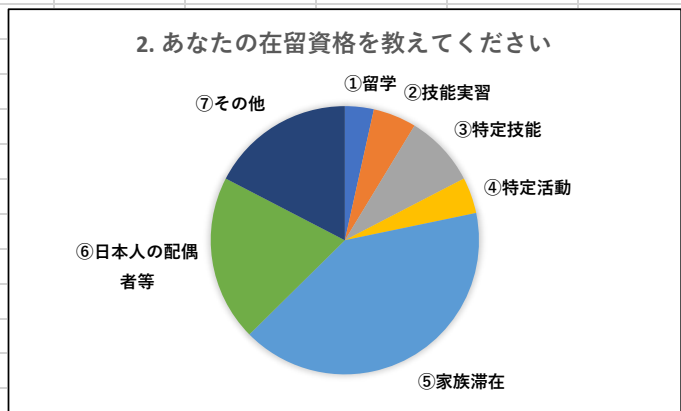
1. あなたの年齢を教えてください。

	回答数	パーセント
①10代	6	5%
②20代	21	19%
③30代	41	36%
④40代	29	26%
⑤50代	9	5%
⑥60代	5	4%
⑦70代以上	1	1%



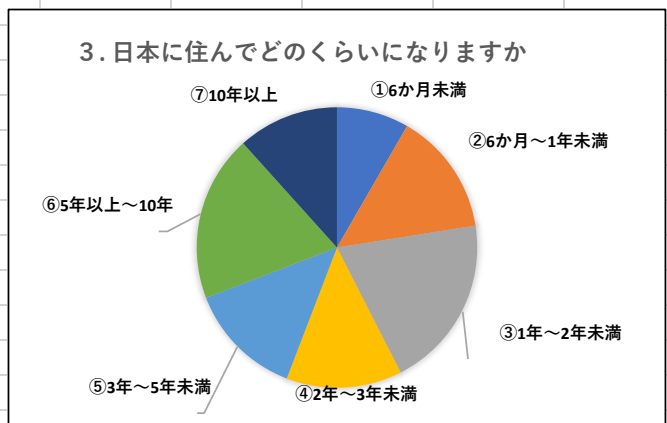
2. あなたの在留資格を教えてください。

	回答数	パーセント
①留学	4	4%
②技能実習	6	5%
③特定技能	10	9%
④特定活動	5	4%
⑤家族滞在	47	42%
⑥日本人の配偶者等	23	20%
⑦その他	20	18%



3. あなたは、日本に住んでどのくらいになりますか？

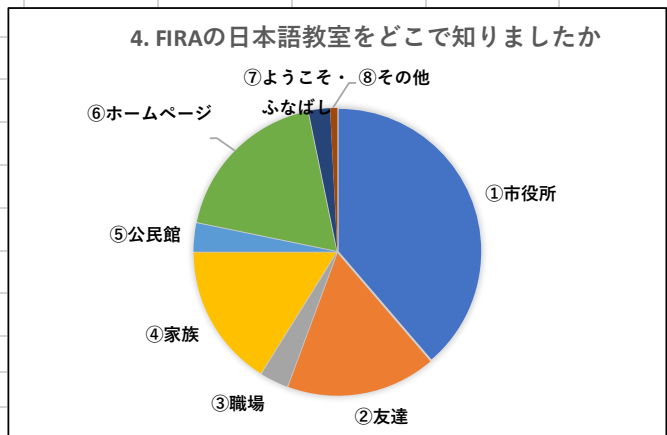
	回答数	パーセント
①6か月未満	10	9%
②6か月～1年未満	17	15%
③1年～2年未満	24	21%
④2年～3年未満	16	14%
⑤3年～5年未満	16	14%
⑥5年以上～10年	23	20%
⑦10年以上	14	12%



4. FIRAの日本語教室をどこで知りましたか？

(複数回答可)

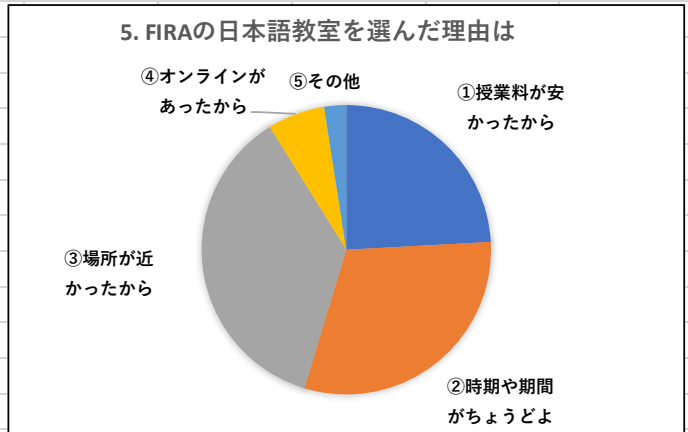
	回答数	パーセント
①市役所	48	39%
②友達	21	17%
③職場	4	3%
④家族	20	16%
⑤公民館	4	3%
⑥ホームページ	23	19%
⑦ようこそ・ふなばし	3	2%
⑧その他	1	1%



5. FIRAの日本語教室を選んだ理由はなんですか？

(複数回答可)

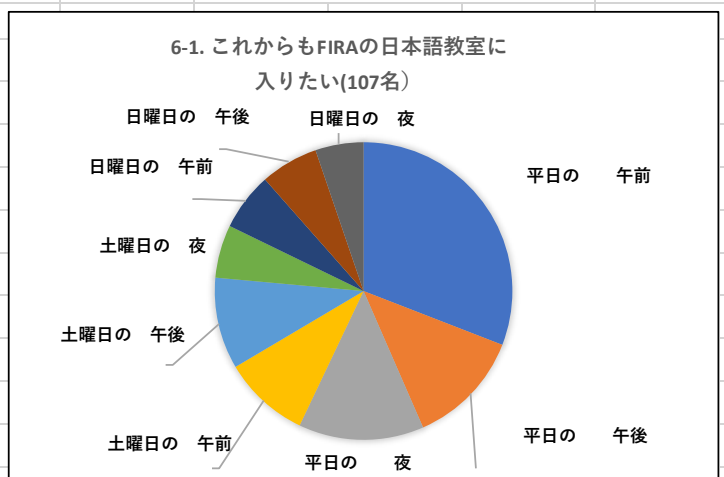
	回答数	パーセント
①授業料が安かった	49	24%
②時期や期間がちよ	62	31%
③場所が近かったか	74	36%
④オンラインがあっ	13	6%
⑤その他	5	2%
	203	



6-1. これからもFIRAの日本語教室に入りたいですか？

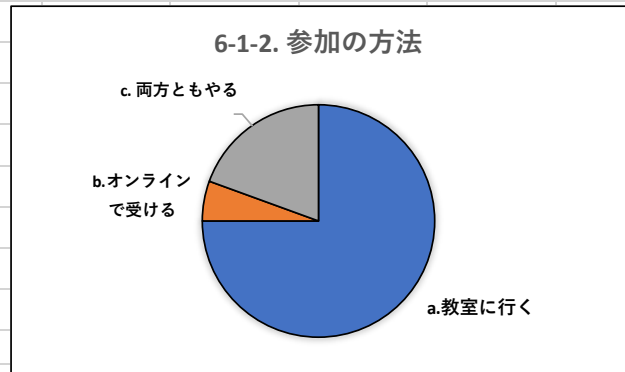
入りたい日本語教室は？

	回答数	パーセント
①入りたい	107	
平日の 午前	59	55%
平日の 午後	24	22%
平日の 夜	26	24%
土曜日の 午前	18	17%
土曜日の 午後	19	18%
土曜日の 夜	11	10%
日曜日の 午前	12	11%
日曜日の 午後	12	11%
日曜日の 夜	10	9%



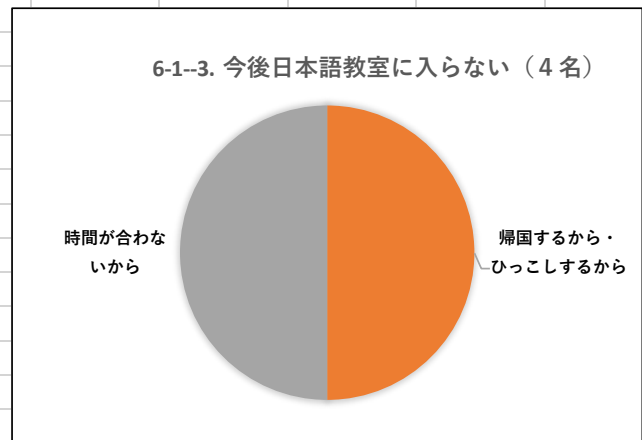
6-1-②. 参加の方法

	回答数	パーセント
a. 教室に行く	81	75%
b. オンラインで受ける	6	6%
c. 両方ともやる	21	19%



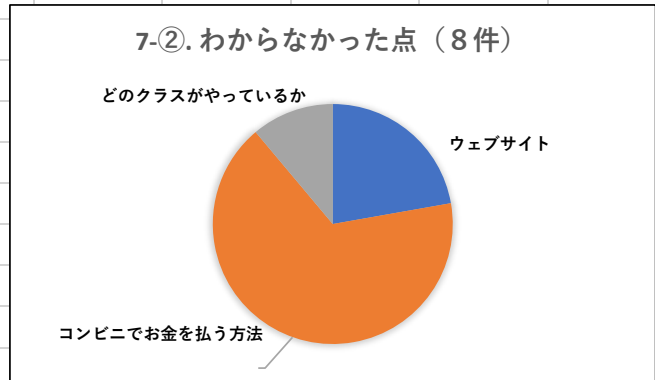
6-1-3. これからもFIRAの日本語教室に入りたいですか？

	回答数	パーセント
②入らない	4	
帰国するから・ひっこし	2	0.5
時間が合わないから	2	0.5



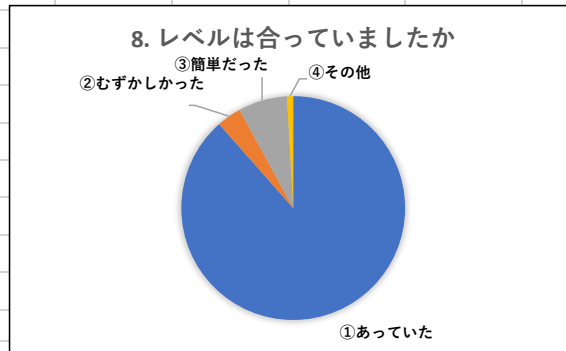
7. 申込と支払い方法はわかりやすかったですか？

	回答数	パーセント
①わかった	107	93%
②わからなかった	8	7%
ウェブサイト	2	25%
コンビニでお金を払う方法	6	75%
どのクラスがやっているか	1	13%



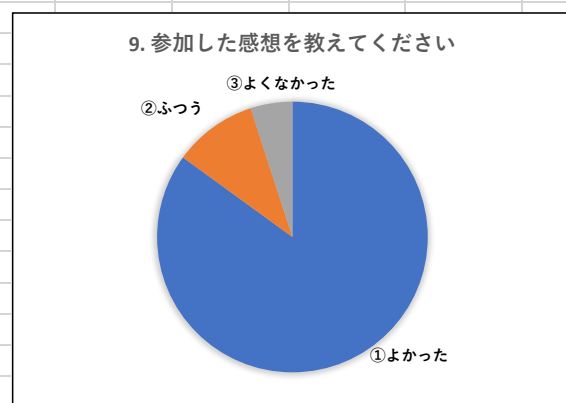
8. レベルは自分に合っていましたか

	回答数	パーセント
①あっていた	100	88%
②むずかしかった	4	4%
③簡単だった	8	7%
④その他	1	1%



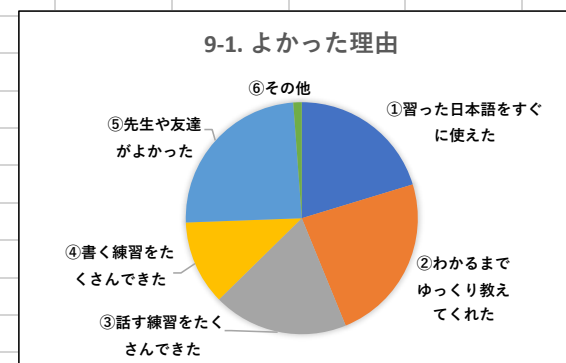
9. 参加した感想を教えてください。

	回答数	パーセント
①よかった	102	85%
②ふつう	12	10%
③よくなかった	6	5%



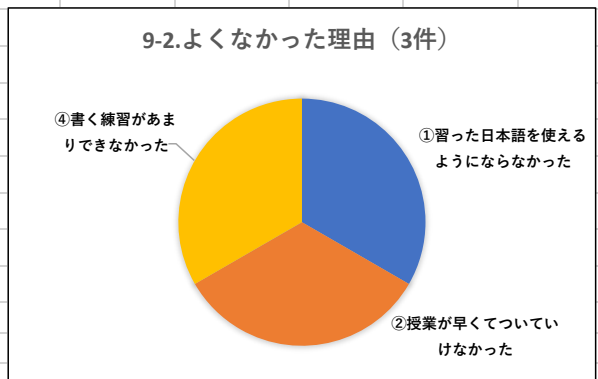
9-1. よかった理由

	回答数	パーセント
①習った日本語をすぐに使えた	69	20%
②わかるまでゆっくり教えてくれた	80	24%
③話す練習をたくさんできた	64	19%
④書く練習をたくさんできた	40	12%
⑤先生や友達がよかった	83	24%
⑥その他	4	1%



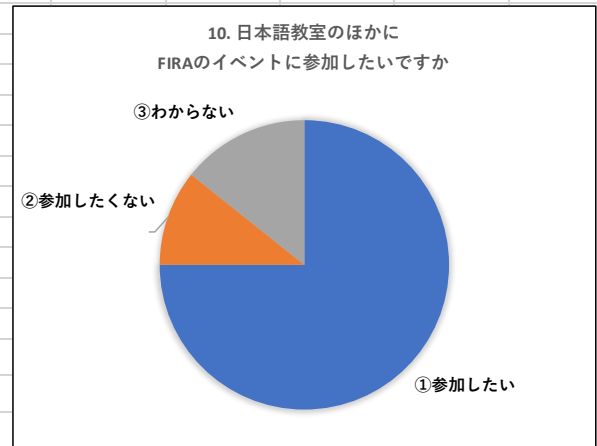
9-2. よくなかった理由

	回答数	パーセント
①習った日本語を使えるようにならなかった	1	33%
②授業が早くてついていけなかった	1	33%
③話す練習があまりできなかった	0	0%
④書く練習があまりできなかった	1	33%
⑤先生や友達がよくなかった	0	0%
⑥その他	0	0%



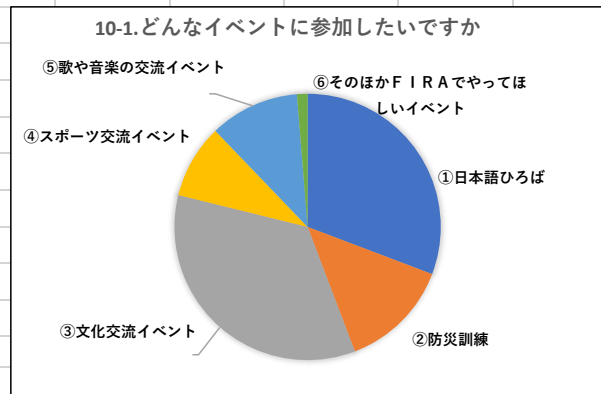
10. 日本語教室のほかにFIRA のイベントに参加したいですか?

	回答数	パーセント
①参加したい	84	75%
②参加したくない	12	11%
③わからない	16	14%



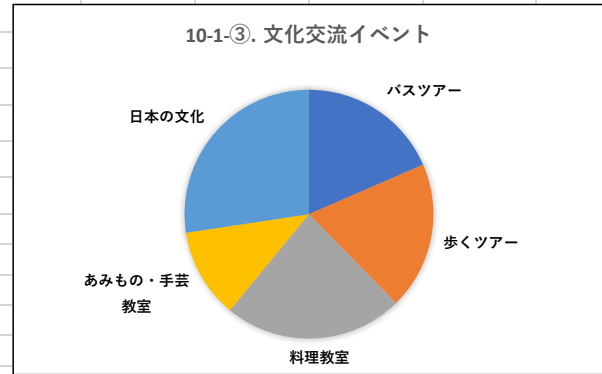
10-1. どんなイベントに参加したいですか

	回答数	パーセント
①日本語ひろば	48	31%
②防災訓練	21	13%
③文化交流イベント	54	35%
④スポーツ交流イベント	14	9%
⑤歌や音楽の交流イベント	17	11%
⑥そのほかFIRAでやってほしいイベント	2	1%



10-1-③文化交流イベント

	回答数	パーセント
①バスツアー	27	18%
②歩くツアー	28	19%
③料理教室	34	23%
④あみもの・手芸教室	17	12%
⑤日本の文化	40	27%



10-1-③-⑤ 日本の文化

	回答数	パーセント
お茶	21	28%
お花	17	23%
着物を着る	22	30%
筆で字を書く	14	19%

