

令和4年度 日本語教室アンケート 集計結果

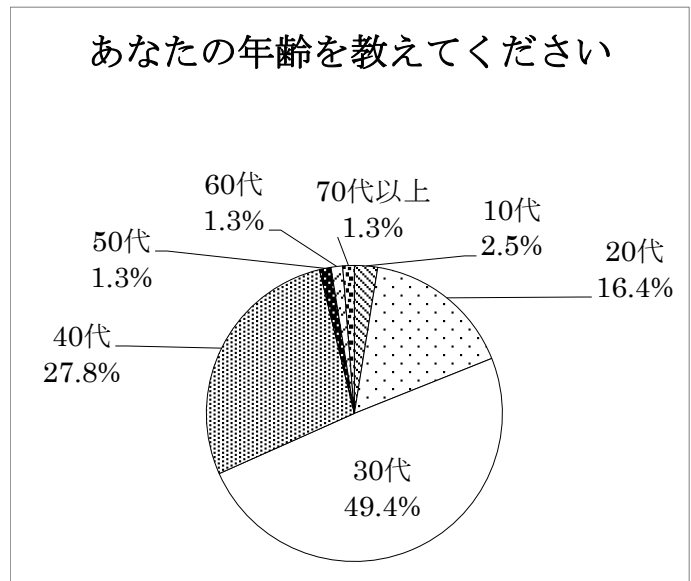
船橋市国際交流協会

日本語教室:各公民館等(6ヶ所)、短期速習
 開講方式:対面、オンライン
 開講期間:5月~7月、9月~11月、1月~3月

アンケート有効回答数 79名

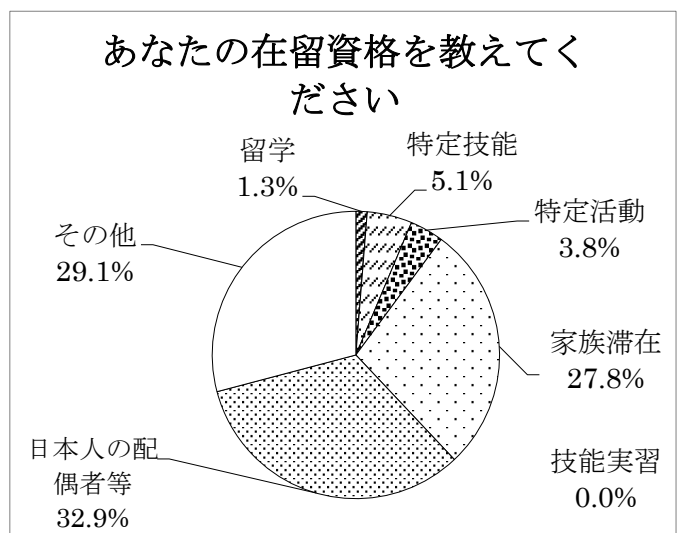
1. あなたの年齢を教えてください。

		回答数	パーセント
①	10代	2	2.5%
②	20代	13	16.4%
③	30代	39	49.4%
④	40代	22	27.8%
⑤	50代	1	1.3%
⑥	60代	1	1.3%
⑦	70代以上	1	1.3%



2. あなたの在留資格を教えてください。

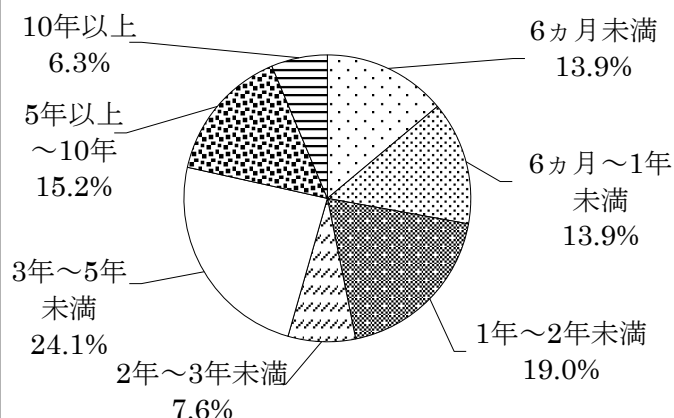
		回答数	パーセント
①	留学	1	1.3%
②	技能実習	0	0.0%
③	特定技能	4	5.1%
④	特定活動	3	3.8%
⑤	家族滞在	22	27.8%
⑥	日本人の配偶者等	26	32.9%
⑦	その他	23	29.1%



3. あなたは、日本に住んでどれくらいたちますか？

		回答数	パーセント
①	6ヵ月未満	11	13.9%
②	6ヵ月～1年未満	11	13.9%
③	1年～2年未満	15	19.0%
④	2年～3年未満	6	7.6%
⑤	3年～5年未満	19	24.1%
⑥	5年以上～10年	12	15.2%
⑦	10年以上	5	6.3%

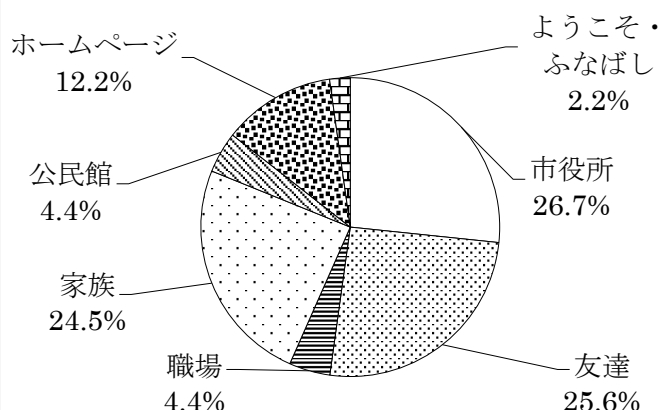
あなたは、日本に住んでどれくらいたちますか？



4. FIRAの日本語教室をどこで知りましたか？(複数可)

		回答数	パーセント
①	市役所	24	26.7%
②	友達	23	25.6%
③	職場	4	4.4%
④	家族	22	24.5%
⑤	公民館	4	4.4%
⑥	ホームページ	11	12.2%
⑦	ようこそ・ふなばし	2	2.2%
⑧	その他	0	0.0%

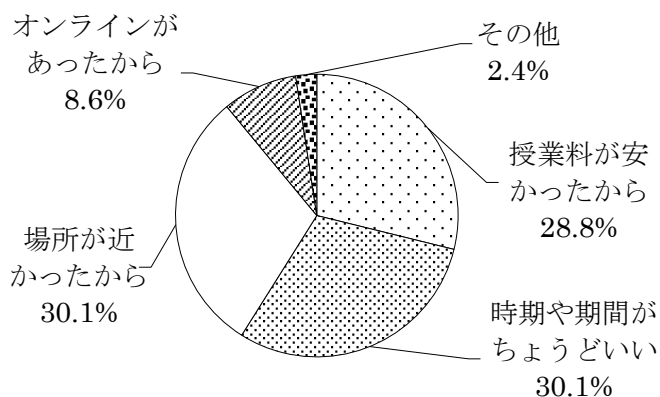
FIRAの日本語教室をどこで知りましたか？(複数可)



5. FIRAの日本語教室を選んだ理由はなんですか？(複数可)

		回答数	パーセント
①	授業料が安かったから	47	28.8%
②	時期や期間がちょうどいい	49	30.1%
③	場所が近かったから	49	30.1%
④	オンラインがあったから	14	8.6%
⑤	その他	4	2.4%

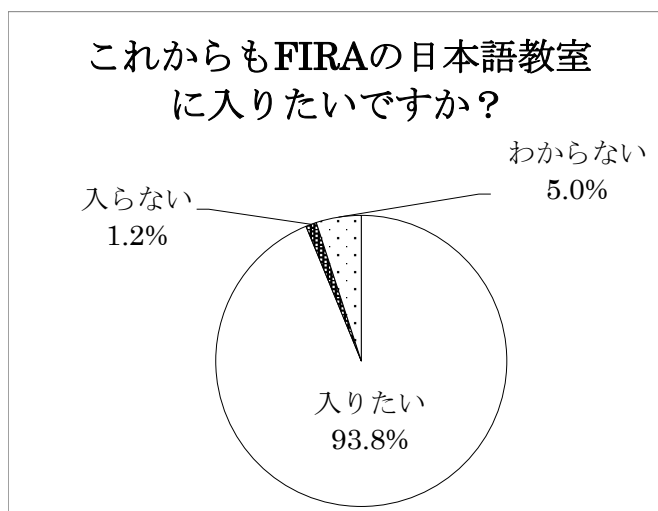
FIRAの日本語教室を選んだ理由はなんですか？(複数可)



6. 今後の希望について

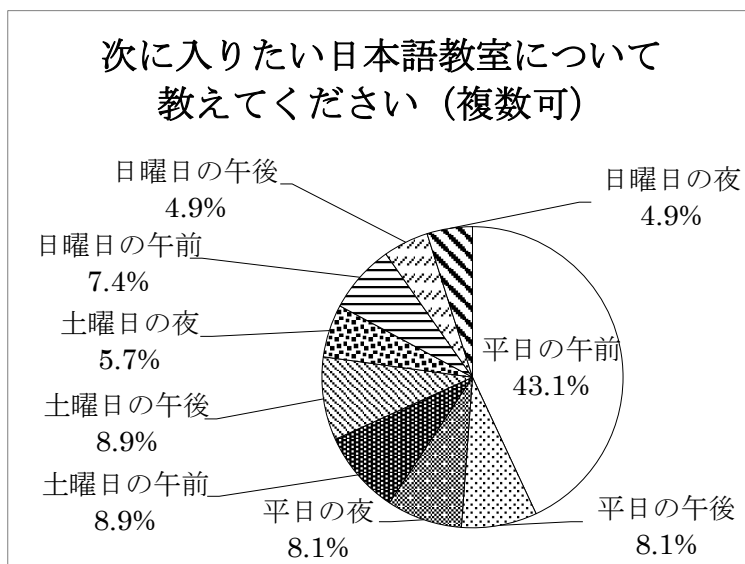
6-1. これからもFIRAの日本語教室に入りたいですか？

		回答数	パーセント
①	入りたい	75	93.8%
②	入らない	1	1.2%
③	わからない	4	5.0%



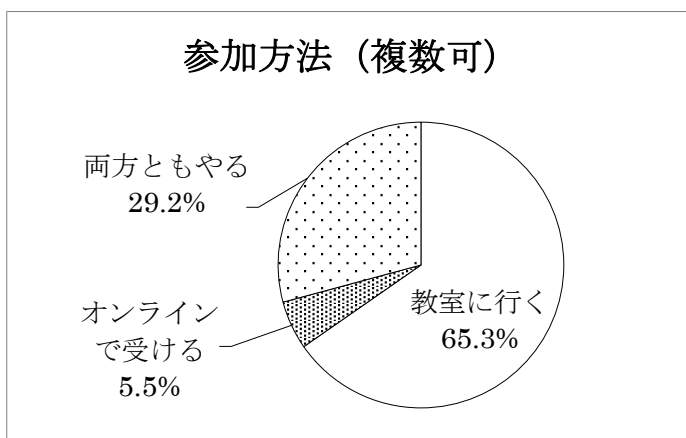
6-2. 次に入りたい日本語教室について教えてください
(複数可)

		回答数	パーセント
①	平日の午前	53	43.1%
②	平日の午後	10	8.1%
③	平日の夜	10	8.1%
④	土曜日の午前	11	8.9%
⑥	土曜日の午後	11	8.9%
⑦	土曜日の夜	7	5.7%
⑧	日曜日の午前	9	7.4%
⑨	日曜日の午後	6	4.9%
⑩	日曜日の夜	6	4.9%



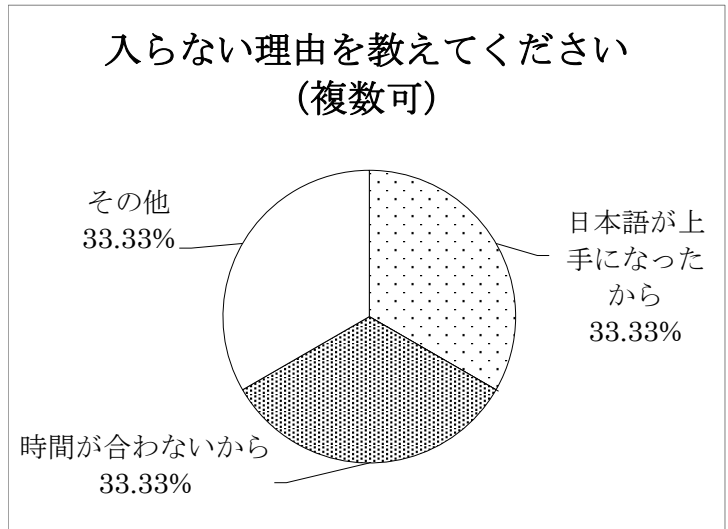
6-3. 参加方法(複数可)

		回答数	パーセント
①	教室に行く	47	65.3%
②	オンラインで受ける	4	5.5%
③	両方ともやる	21	29.2%



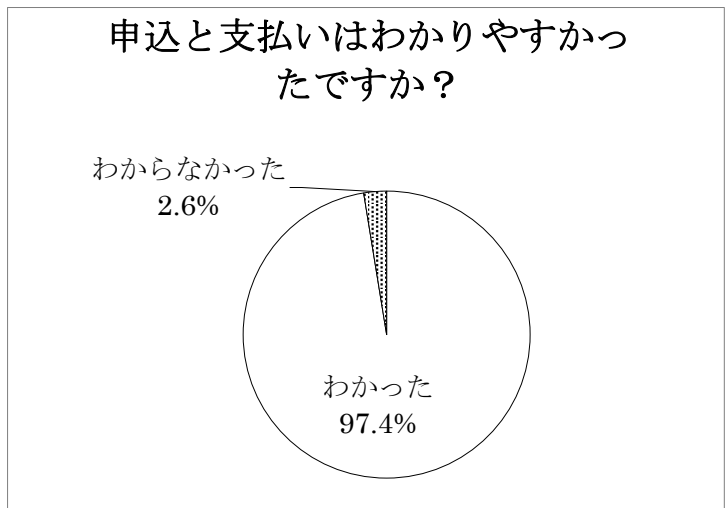
6-4. 入らない理由を教えてください(複数可)

		回答数	パーセント
①	日本語が上手になったから	1	33.33%
②	帰国するから・引越すから	0	0.00%
③	時間が合わないから	1	33.33%
④	その他	1	33.33%



7. 申込と支払いはわかりやすかったですか？

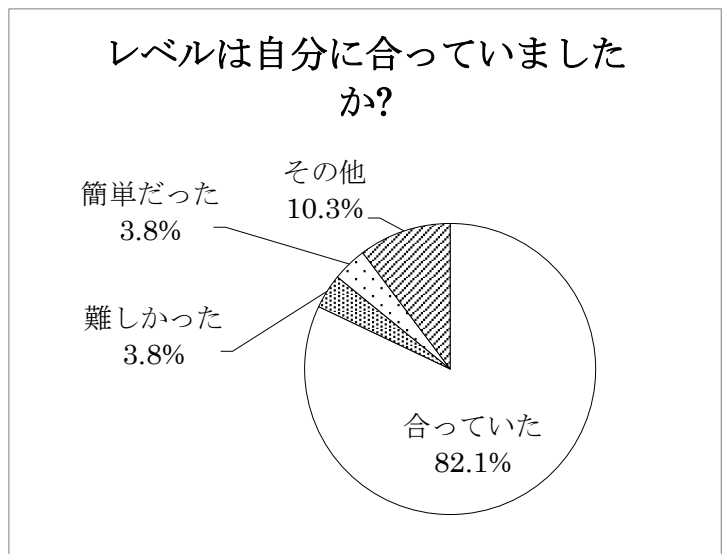
		回答数	パーセント
①	わかった	76	97.4%
②	わからなかった	2	2.6%



- ② わからなかった(理由)
- ・コンビニでお金を払う方法
 - ・どのクラスがやっているか

8. レベルは自分に合っていましたか？

		回答数	パーセント
①	合っていた	64	82.1%
②	難しかった	3	3.8%
③	簡単だった	3	3.8%
④	その他	8	10.3%



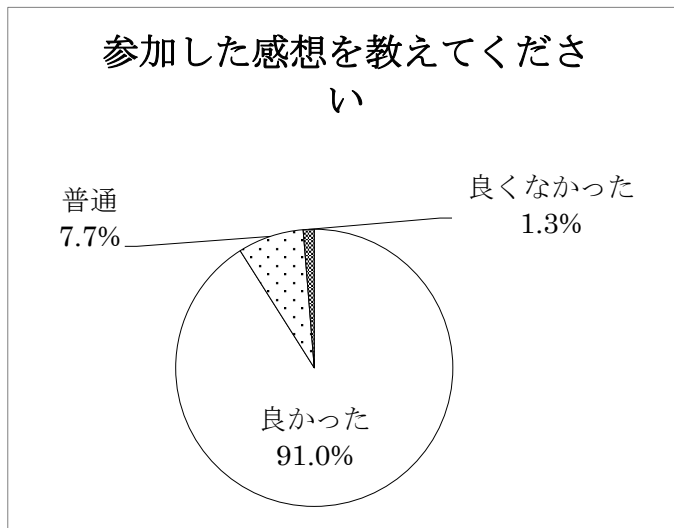
9. 参加した感想について

9-1. 参加した感想を教えてください。

		回答数	パーセント
①	良かった	71	91.0%
②	普通	6	7.7%
③	良くなかった	1	1.3%

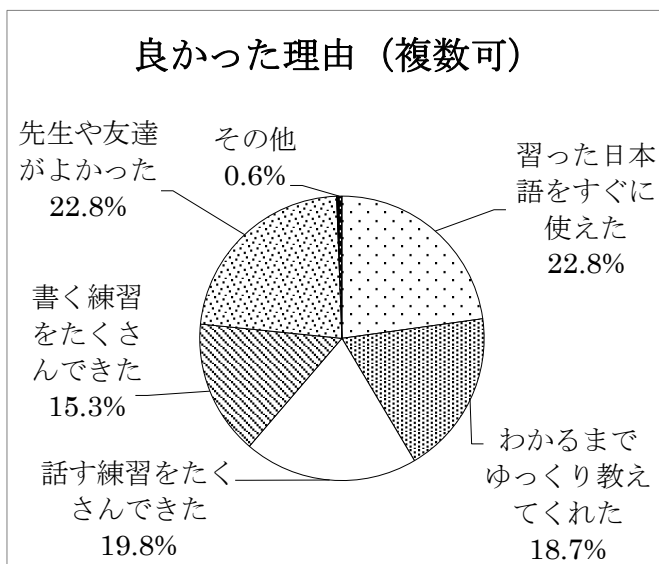
③良くなかった(理由)

- ・習った日本語を使えるようにならなかった
- ・話す練習があまりできなかった
- ・書く練習があまりできなかった



9-2. 良かった理由(複数可)

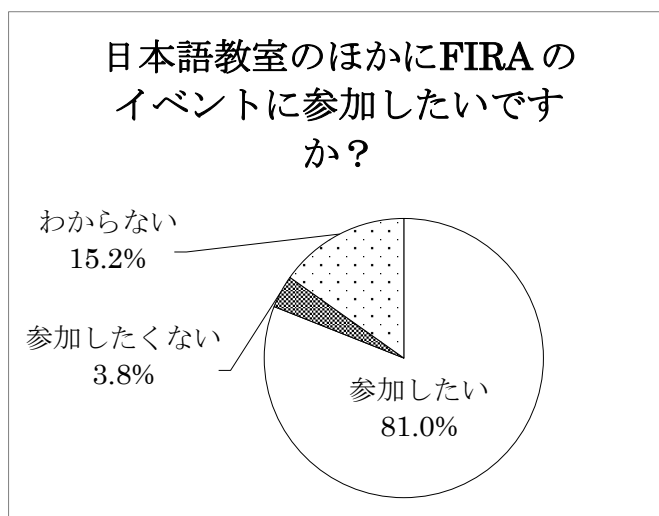
		回答数	パーセント
①	習った日本語をすぐに使えた	61	22.8%
②	わかるまでゆっくり教えてくれた	50	18.7%
③	話す練習をたくさんできた	53	19.8%
④	書く練習をたくさんできた	41	15.3%
⑤	先生や友達がよかった	61	22.8%
⑥	その他	2	0.6%



10. 他のイベントについて

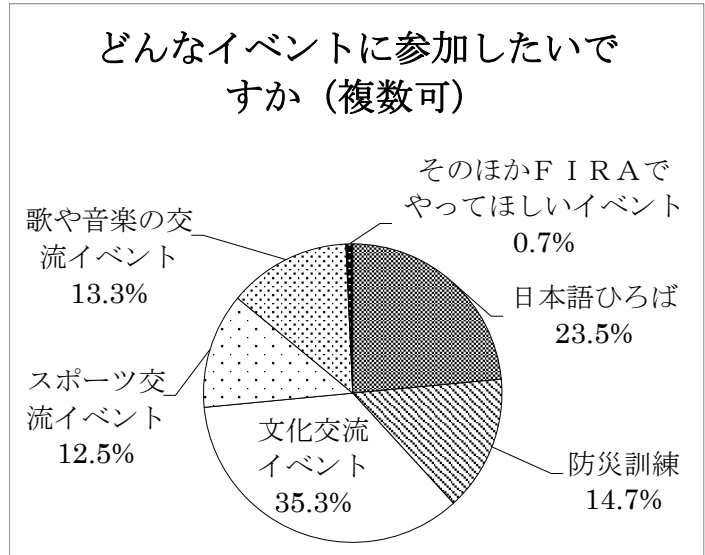
10-1. 日本語教室のほかに FIRA のイベントに参加したいですか？

		回答数	パーセント
①	参加したい	64	81.0%
②	参加したくない	3	3.8%
③	わからない	12	15.2%



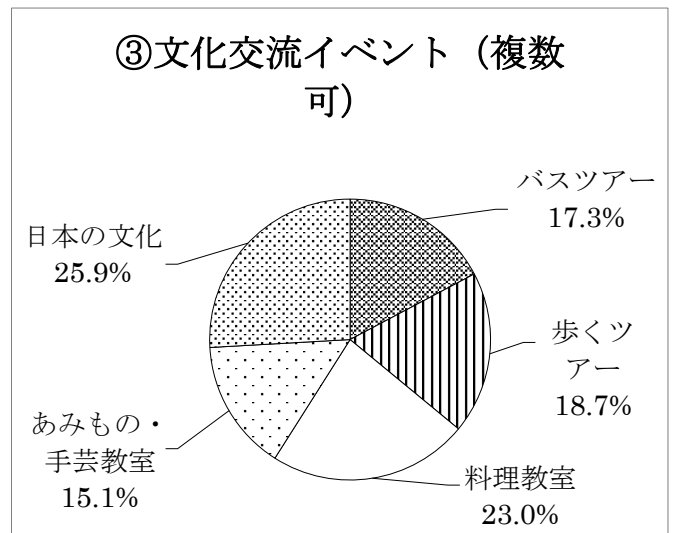
10-2. どんなイベントに参加したいですか？(複数可)

		回答数	パーセント
①	日本語ひろば	32	23.5%
②	防災訓練	20	14.7%
③	文化交流イベント	48	35.3%
④	スポーツ交流イベント	17	12.5%
⑤	歌や音楽の交流イベント	18	13.3%
⑥	そのほかFIRAでやってほしいイベント	1	0.7%



③文化交流イベント(複数可)

		回答数	パーセント
(ア)	バスツアー	24	17.3%
(イ)	歩くツアー	26	18.7%
(ウ)	料理教室	32	23.0%
(エ)	あみもの・手芸教室	21	15.1%
(オ)	日本の文化	36	25.9%



(オ) 日本の文化(複数可)

		回答数	パーセント
a)	お茶	22	24.4%
b)	お花	26	28.9%
c)	着物を着る	22	24.4%
d)	筆で字を書く	20	22.3%

