


ごみの 分け方 一覧表

**可燃ごみ(燃えるごみ)** 週3回 回収




・台所ごみ(残りもの、貝がら などの 生ごみ) ・紙くず ・プラスチック、ゴム類、ビニール類(発泡スチロール、ビニールぶくろ、ゴムぐつ、カセットテープ、ビデオテープ、CD) ・かわ製品(くつ、カバン、ベルト) ・木(枝は 直径 10cm 以上、板は 厚さ 5cm で 長さ 50cm 以上の ものは 小さく してください。小さく できない ものは「不燃ごみ(燃えない ごみ)」で 出して ください。)

※シーツ、タオルケット など 50cm 以上の 布は 小さく 切って ください。

※生ごみは 水を 切って、もれたり しないように してください。

※市の 指定の 可燃ごみぶくろ(スーパーなどで 買えます。)で 出して ください。

**不燃ごみ(燃えないごみ)** 月1回 回収



・茶わんなどの とう器類(プラスチック製の ものは「可燃ごみ」です。) ・ガラス類(割れている ものは テープを 巻くなど 危なくないように してください。)


・傘 ・おもちゃ(金属を ふくむ もの) ・電球、けいこう管 ・かん電池

・体温計 ・はもの、針、画びょう、安全かみそり(テープを 巻くなど 危なくないように してください。)

・小さい 電気製品(ドライヤー、ラジオ、アイロンなど)

※市の 指定の 不燃ごみぶくろ(スーパーなどで 買えます。)で 出して ください。

**資源ごみ** 週1回 回収



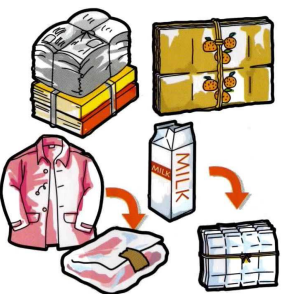
・空きびん(飲み物、食品用の ビン) ・空きかん(ジュース、かんづめなど) ・一とかんまでの かん(おかし、みそ、しょうゆなど) ・スプレーかん(中身を 出して ください。)

・金属類(なべ、やかん、フライパンなど) ・ビンの ふた(金属製の もの)

※ビンや かの ふたは はずして ください。

※ごみ置き場に 置いて ある 専用の あさぶくろ(ビン用と かん用が あります。)に 入れて ください。ビニールぶくろなどは いっしょに 入れないで ください。

**有価物** 週1回 回収




・新聞紙 ・雑誌類(雑誌、チラシ、本、ノート、書類、ハガキなど) ・ダンボール(間に 波型の 紙が ある もの) ・牛乳パック(アルミコーティング して いない もの) ・古着(身につける もの) ・毛布(毛や 化学せんいの もの)

※牛乳パックは 水洗いをして、開いて かわかして から 東ねて ください。

※綿入れ、タオルケット、バスタオル、カーテンなどは だせません。(「可燃ごみ」です。)

※ボール紙や 古布は「可燃ごみ(燃える ごみ)」で 出して ください。

**そごみ** 有料 電話で 申し込み



・だいたい 20 リットル 以上の ごみです。(20 リットルの「不燃ごみ」ぶくろに 入らない もの)

※「そごみ受付センター」(電話: 457-4153)に 申しこんで、言われた 金額の チケット(ごみの 種類により 350 円、700 円、1050 円、1400 円の どれか)を コンビニなどで 買って はりつけて 出します。(くわしくは 電話で 聞いて ください。)

# このごみは何？ フローチャート

ごみを分けて出す時、「いったいこのごみは何になるのかなあ」と思うことがないですか？  
 下の質問で「はい」か「いいえ」のやじるしをすすんでいくとその答えがわかりますよ。

## スタート

